

Приложение
к Приказу Минфина РФ
от 22.07.2003 № 67н
(с кодами показателей бухгалтерской
отчетности, утвержденными Приказом
Госкомстата РФ № 475, Минфина РФ №
102н
от 14.11.2003)

БУХГАЛТЕРСКИЙ БАЛАНС

на 31 декабря 2010 г.

Организация: ОАО "ДЗЕРЖИНСКОЕ ОРГСТЕКЛО"
Идентификационный номер налогоплательщика
Вид деятельности: Производство пластмасс и синтетических смол в первичных формах
Организационно-правовая форма/форма собственности:
Открытые акционерные общества/Частная собственность
Единица измерения: тыс. руб.
Местонахождение (адрес): 606000, 52, ДЗЕРЖИНСК Г, ВОСТОЧНЫЙ ПРОМРАЙОН,

Форма №1 по ОКУД
Дата (год, месяц, число)
по ОКПО
ИНН
по ОКВЭД
по ОКОПФ /
ОКФС
по ОКЕИ

КОДЫ		
0710001		
2010	12	31
55856863		
5249058752		
24.16		
47	16	
384		

Дата утверждения

Дата отправки (принятия)

АКТИВ	Код показателя	На начало отчетного года	На конец отчетного периода
1	2	3	4
I. ВНЕОБОРОТНЫЕ АКТИВЫ			
Нематериальные активы	110	151	125
Основные средства	120	296228	439726
Незавершенное строительство	130	202645	150823
Доходные вложения в материальные ценности	135	34	34
Долгосрочные финансовые вложения	140	120001	120004
Отложенные налоговые активы	145	74032	98492
Прочие внеоборотные активы	150	-	-
ИТОГО по разделу I	190	693091	809204
II. ОБОРОТНЫЕ АКТИВЫ			
Запасы	210	270565	307170
в том числе:			
сырье, материалы и другие аналогичные ценности	211	158051	178417
животные на выращивании и откорме	212	-	-
затраты в незавершенном производстве	213	84935	93250
готовая продукция и товары для перепродажи	214	24541	32654
товары отгруженные	215	-	-
расходы будущих периодов	216	3038	2849
прочие запасы и затраты	217	-	-
Налог на добавленную стоимость по приобретенным ценностям	220	2831	20132
Дебиторская задолженность (платежи по которой ожидаются более чем через 12 месяцев после отчетной даты)	230	-	-
в том числе покупатели и заказчики	231	-	-
Дебиторская задолженность (платежи по которой ожидаются в течение 12 месяцев после отчетной даты)	240	81069	102055
в том числе покупатели и заказчики	241	24225	10439
Краткосрочные финансовые вложения	250	14483	4338
Денежные средства	260	12747	4260
Прочие оборотные активы	270	-	-
ИТОГО по разделу II	290	381695	437955
БАЛАНС	300	1074786	1247159

Приложение
к Приказу Минфина РФ
от 22.07.2003 № 67н
(в ред. Приказа Минфина РФ
от 18.09.2006 № 115н)
(с кодами показателей бухгалтерской
отчетности, утвержденными Приказом
Госкомстата РФ № 475, Минфина РФ №
102н
от 14.11.2003)

ОТЧЕТ О ПРИБЫЛЯХ И УБЫТКАХ

за период с 1 января по 31 декабря 2010 г.

Организация: ОАО "ДЗЕРЖИНСКОЕ ОРГСТЕКЛО"

Идентификационный номер налогоплательщика

Вид деятельности: Производство пластмасс и синтетических смол в первичных формах

Организационно-правовая форма/форма собственности:

Открытые акционерные общества/Частная собственность

Единица измерения: тыс. руб.

Форма №2 по ОКУД

Дата (год, месяц, число)

по ОКПО

ИНН

по ОКВЭД

по ОКОПФ /

ОКФС

по ОКЕИ

КОДЫ

0710002

2010 | 12 | 31

55856863

5249058752

24.16

47

16

384

Показатель		За отчетный период	За аналогичный период предыдущего года
наименование	код		
1	2	3	4
Доходы и расходы по обычным видам деятельности			
Выручка (нетто) от продажи товаров, продукции, работ, услуг (за минусом налога на добавленную стоимость, акцизов и аналогичных обязательных платежей)	010	1962984	692503
Себестоимость проданных товаров, продукции, работ, услуг	020	(1779034)	(799324)
Валовая прибыль	029	183950	(106821)
Коммерческие расходы	030	(34135)	(7072)
Управленческие расходы	040	(143524)	(144057)
Прибыль (убыток) от продаж	050	6291	(257950)
Прочие доходы и расходы			
Проценты к получению	060	2224	235
Проценты к уплате	070	(98352)	(86805)
Доходы от участия в других организациях	080	-	-
Прочие доходы	090	594563	244772
Прочие расходы	100	(606461)	(171197)
Прибыль (убыток) до налогообложения	140	(101735)	(270945)
Отложенные налоговые активы	141	24459	72899
Отложенные налоговые обязательства	142	(7151)	(3658)
Текущий налог на прибыль	150	(-)	(-)
Дополнительные показатели	151	(223)	(240)
Чистая прибыль (убыток) отчетного периода	190	(84650)	(201944)
СПРАВОЧНО			
Постоянные налоговые обязательства (активы)	200	1413	15004
Базовая прибыль (убыток) на акцию		0	(1)
Разводненная прибыль (убыток) на акцию		-	-


ПАССИВ	Код показателя	На начало отчетного года	На конец отчетного периода
1	2	3	4
III. КАПИТАЛ И РЕЗЕРВЫ			
Уставный капитал	410	200000	200000
Собственные акции, выкупленные у акционеров	411	(-)	(-)
Добавочный капитал	420	-	120000
Резервный капитал	430	6913	6913
в том числе:			
резервы, образованные в соответствии с законодательством	431	-	-
резервы, образованные в соответствии с учредительными документами	432	6913	6913
Прочие резервы	433	-	-
убыток отчетного года	434	0	(84650)
Нераспределенная прибыль (непокрытый убыток)	470	(147647)	(232297)
Целевое финансирование	480	-	-
ИТОГО по разделу III	490	59266	94616
IV. ДОЛГОСРОЧНЫЕ ОБЯЗАТЕЛЬСТВА			
Займы и кредиты	510	240296	68134
Отложенные налоговые обязательства	515	21826	28977
Прочие долгосрочные обязательства	520	-	-
ИТОГО по разделу IV	590	262122	97111
V. КРАТКОСРОЧНЫЕ ОБЯЗАТЕЛЬСТВА			
Займы и кредиты	610	420452	805045
Кредиторская задолженность	620	332946	250387
в том числе:			
поставщики и подрядчики	621	281634	170079
задолженность перед персоналом организации	622	11777	12662
задолженность перед государственными внебюджетными фондами	623	13312	15500
задолженность по налогам и сборам	624	17551	11014
прочие кредиторы	625	8672	41132
Задолженность перед участниками (учредителями) по выплате доходов	630	-	-
Доходы будущих периодов	640	-	-
Резервы предстоящих расходов	650	-	-
Прочие краткосрочные обязательства	660	-	-
ИТОГО по разделу V	690	753398	1055432
БАЛАНС	700	1074786	1247159
Справка о наличии ценностей, учитываемых на забалансовых счетах			
Арендованные основные средства	910	317879	353800
в том числе по лизингу	911	-	-
Товарно-материальные ценности, принятые на ответственное хранение	920	2420	2418
Товары, принятые на комиссию	930	-	-
Списанная в убыток задолженность неплатежеспособных дебиторов	940	9760	9935
Обеспечения обязательств и платежей полученные	950	-	-
Обеспечения обязательств и платежей выданные	960	529657	658095
Износ жилищного фонда	970	-	-
Износ объектов внешнего благоустройства и других аналогичных объектов	980	-	-
Нематериальные активы, полученные в пользование	990	-	-
Прочие ценности, учитываемые на забалансовых счетах		-	-
бланки строгой отчетности		59	19

Руководитель

(подпись)

ХАЙЦИН И. Я.

(расшифровка подписи)



(подпись)

(расшифровка подписи)

" 29 " марта 2011 г.

РАСШИФРОВКА ОТДЕЛЬНЫХ ПРИБЫЛЕЙ И УБЫТКОВ

Показатель		За отчетный период		За аналогичный период предыдущего года	
наименование	код	прибыль	убыток	прибыль	убыток
1	2	3	4	5	6
Штрафы, пени и неустойки, признанные или по которым получены решения суда (арбитражного суда) об их взыскании		32	10304	-	4376
Прибыль (убыток) прошлых лет		7921	20314	(2750)	519
Возмещение убытков, причиненных неисполнением или ненадлежащим исполнением обязательств		-	-	32	306
Курсовые разницы по операциям в иностранной валюте		922	826	697	9
Отчисления в оценочные резервы		X	-	X	-
Списание дебиторских и кредиторских задолженностей, по которым истек срок исковой давности		629	175	1042	260

Руководитель

(подпись)

И. И. Я.

(расшифровка подписи)

Главный бухгалтер


(подпись)

С. С. С.

(расшифровка подписи)

" 29 "

марта



(Handwritten mark)

Приложение
к Приказу Минфина РФ
от 22.07.2003 № 67н
(с кодами показателей бухгалтерской
отчетности, утвержденными Приказом
Госкомстата РФ № 475, Минфина РФ №
102н
от 14.11.2003)

ОТЧЕТ ОБ ИЗМЕНЕНИЯХ КАПИТАЛА

за 2010 г.

Организация: ОАО "ДЗЕРЖИНСКОЕ ОРГСТЕКЛО"

Идентификационный номер налогоплательщика

Вид деятельности: Производство пластмасс и синтетических смол в первичных формах

Организационно-правовая форма/форма собственности:

Открытые акционерные общества/Частная собственность

Единица измерения: тыс. руб.

Форма №3 по ОКУД

Дата (год, месяц, число)

по ОКПО

ИНН

по ОКВЭД

по ОКОПФ /

ОКФС

по ОКЕИ

КОДЫ		
0710003		
2010	12	31
55856863		
5249058752		
24.16		
47	16	
384		

I. Изменения капитала

Показатель		Уставный капитал	Добавочный капитал	Резервный капитал	Нераспределенная прибыль (непокрытый убыток)	Итого
наименование	код					
1	2	3	4	5	6	7
Остаток на 31 декабря года, предшествующего предыдущему		200000	-	6913	49529	256442
2009 г. (предыдущий год)						
Изменения в учетной политике		X	X	X	-	-
Результат от переоценки объектов основных средств		X	-	X	-	-
Остаток на 1 января предыдущего года		200000	-	6913	49529	256442
Результат от пересчета иностранных валют		X	-	X	X	-
Чистая прибыль		X	X	X	(197176)	(197176)
Дивиденды		X	X	X	(-)	-
Отчисления в резервный фонд		X	X	-	(-)	-
Увеличение величины капитала за счет: дополнительного выпуска акций		-	X	X	X	-
увеличения номинальной стоимости акций		-	X	X	X	-
реорганизации юридического лица		-	X	X	-	-
Уменьшение величины капитала за счет: уменьшения номинала акций		(-)	X	X	X	-
уменьшения количества акций		(-)	X	X	X	-
реорганизации юридического лица		(-)	X	X	(-)	(-)
Остаток на 31 декабря предыдущего года		200000	-	6913	(147647)	59266
2010 г. (отчетный год)						
Изменения в учетной политике		X	X	X	-	-
Результат от переоценки объектов основных средств		X	-	X	-	-

1	2	3	4	5	6	7
Остаток на 1 января отчетного года	100	200000	-	6913	(147647)	59266
Результат от пересчета иностранных валют		X	-	X	X	-
Чистая прибыль		X	X	X	(84650)	(84650)
Дивиденды		X	X	X	✓ (-)	-
Отчисления в резервный фонд	110	X	X	-	(-)	-
Увеличение величины капитала за счет: дополнительного выпуска акций	121	-	X	X	X	-
увеличения номинальной стоимости акций	122	-	X	X	X	-
реорганизации юридического лица	123	-	X	X	-	-
Дополнительные данные, в том числе:		-	120000	-	-	120000
дополнительно размещенные и оплаченные акции		0	120000	-	-	120000
Уменьшение величины капитала за счет: уменьшения номинала акций	131	(-)	X	X	X	(-)
уменьшения количества акций	132	(-)	X	X	X	(-)
реорганизации юридического лица	133	(-)	X	X	(-)	(-)
Остаток на 31 декабря отчетного года	140	200000	120000	6913	(232297)	94616

II. Резервы

Показатель		Остаток	Поступило	Использовано	Остаток
наименование	код				
1	2	3	4	5	6
Резервы, образованные в соответствии с законодательством:					
(наименование резерва)					
данные предыдущего года		-	-	(-)	-
данные отчетного года		-	-	(-)	-
Резервы, образованные в соответствии с учредительными документами:					
(наименование резерва)					
данные предыдущего года		6913	-	(-)	6913
данные отчетного года		6913	-	(-)	6913
Оценочные резервы:					
(наименование резерва)					
данные предыдущего года		-	-	(-)	-
данные отчетного года		-	-	(-)	-

1	2	3	4	5	6
Резервы предстоящих расходов:					
(наименование резерва)					
данные предыдущего года		-	-	(-)	-
данные отчетного года		-	-	(-)	-

Справки

Показатель		Остаток на начало отчетного года		Остаток на конец отчетного периода	
наименование	код				
1	2	3		4	
1) Чистые активы	200	59266		94616	
		Из бюджета		Из внебюджетных фондов	
		за отчетный год	за предыду- щий год	за отчетный год	за предыду- щий год
		3	4	5	6
2) Получено на:					
расходы по обычным видам деятельности - всего	210	-	2140	2206	1851
в том числе:					
детский лагерь на время каникул		-	-	697	487
создание врем. рабочих мест		-	1730	-	-
предуп. меры по сокр. профзаб.		-	-	1509	1364
мероприятия по мобподготовке		-	410	-	-
капитальные вложения во внеоборотные активы	220	-	-	-	-

Руководитель

(подпись)

ХАЙЦИН И. Я. Главный бухгалтер


(расшифровка подписи)

(подпись)

Сергеева О.В.

(расшифровка подписи)

29 " марта 2011 г.



Приложение
к Приказу Минфина РФ
от 22.07.2003 № 67н
(с кодами показателей бухгалтерской
отчетности, утвержденными Приказом
Госкомстата РФ № 475, Минфина РФ №
102н
от 14.11.2003)

ОТЧЕТ О ДВИЖЕНИИ ДЕНЕЖНЫХ СРЕДСТВ
за 2010 г.

Организация: ОАО "ДЗЕРЖИНСКОЕ ОРГСТЕКЛО"

Идентификационный номер налогоплательщика

Вид деятельности: Производство пластмасс и синтетических смол в первичных формах

Организационно-правовая форма/форма собственности:

Открытые акционерные общества/Частная собственность

Единица измерения: тыс. руб.

Форма №4 по ОКУД

Дата (год, месяц, число)

по ОКПО

ИНН

по ОКВЭД

по ОКОПФ /

ОКФС

по ОКЕИ

КОДЫ		
0710004		
2010	12	31
55856863		
5249058752		
24.16		
47		16
384		

Показатель		За отчетный период	За аналогичный период предыдущего года
наименование	код		
1	2	3	4
Остаток денежных средств на начало отчетного года		12727	53575
Движение денежных средств по текущей деятельности			
Средства, полученные от покупателей, заказчиков		2238602	809463
Прочие доходы		37207	7477
Денежные средства, направленные:		(2489277)	(1048710)
на оплату приобретенных товаров, работ, услуг, сырья и иных оборотных активов	150	(2014528)	(710422)
на оплату труда	160	(237996)	(172845)
на выплату дивидендов, процентов	170	(98078)	(71354)
на расчеты по налогам и сборам	180	(122281)	(83442)
на прочие расходы		(16394)	(10647)
Чистые денежные средства от текущей деятельности		(213468)	(231770)
Движение денежных средств по инвестиционной деятельности			
Выручка от продажи объектов основных средств и иных внеоборотных активов	210	2778	36668
Выручка от продажи ценных бумаг и иных финансовых вложений	220	-	-
Полученные дивиденды	230	-	-
Полученные проценты	240	-	-
Поступления от погашения займов, предоставленных другим организациям	250	-	-
Прочие доходы		-	-
Приобретение дочерних организаций	280	(-)	(-)
Приобретение объектов основных средств, доходных вложений в материальные ценности и нематериальных активов	290	(20133)	(32190)
Приобретение ценных бумаг и иных финансовых вложений	300	(-)	(-)
Займы, предоставленные другим организациям	310	(2)	(-)
Прочие расходы		(-)	(-)
Чистые денежные средства от инвестиционной деятельности	340	(17357)	4478

1	2	3	4
Движение денежных средств по финансовой деятельности			
Поступления от эмиссии акций или иных долевых бумаг		-	-
Поступления от займов и кредитов, предоставленных другими организациями		845562	430000
Погашение займов и кредитов (без процентов)		(623261)	(242248)
Погашение обязательств по финансовой аренде		(0)	(1308)
Чистые денежные средства от финансовой деятельности		222301	186444
Чистое увеличение (уменьшение) денежных средств и их эквивалентов		(8524)	(40848)
Остаток денежных средств на конец отчетного периода		4203	12727
Величина влияния изменений курса иностранной валюты по отношению к рублю		(543)	2247

Руководитель

(подпись)

ХАЙЦИН И. Я.

(расшифровка подписи)

Главный бухгалтер


(подпись)

(расшифровка подписи)

" 29 "

марта

2011



Приложение
к Приказу Минфина РФ
от 22.07.2003 № 67н
(в ред. Приказа Минфина РФ
от 18.09.2006 № 115н)
(с кодами показателей бухгалтерской
отчетности, утвержденными Приказом
Госкомстата РФ № 475, Минфина РФ №
102н
от 14.11.2003)

ПРИЛОЖЕНИЕ К БУХГАЛТЕРСКОМУ БАЛАНСУ
за 2010 г.

Организация: ОАО "ДЗЕРЖИНСКОЕ ОРГСТЕКЛО"
Идентификационный номер налогоплательщика
Вид деятельности: Производство пластмасс и синтетических смол в первичных формах
Организационно-правовая форма/форма собственности:
Открытые акционерные общества/Частная собственность
Единица измерения: тыс. руб.

Форма №5 по ОКУД	КОДЫ		
Дата (год, месяц, число)	2010	12	31
по ОКПО	0710005		
ИНН	55856863		
по ОКВЭД	5249058752		
	24.16		
по ОКОПФ /	47	16	384
ОКФС			
по ОКЕИ			

Нематериальные активы

Показатель		Наличие на начало отчетного года	Поступило	Выбыло	Наличие на конец отчетного периода
наименование	код				
1	2	3	4	5	6
Объекты интеллектуальной собственности (исключительные права на результаты интеллектуальной собственности)	010	242	-	(-)	242
в том числе:					
у патентообладателя на изобретение, промышленный образец, полезную модель	011	3	-	(-)	3
у правообладателя на программы ЭВМ, базы данных	012	-	-	(-)	-
у правообладателя на топологии интегральных микросхем	013	-	-	(-)	-
у владельца на товарный знак и знак обслуживания, наименование места происхождения товаров	014	239	-	(-)	239
у патентообладателя на селекционные достижения	015	-	-	(-)	-
Организационные расходы	020	-	-	(-)	-
Деловая репутация организации	030	-	-	(-)	-
Прочие	040	-	-	(-)	-

Показатель		На начало отчетного года	На конец отчетного периода
наименование	код		
1	2	3	4
Амортизация нематериальных активов - всего	050	91	117
в том числе:			
товарный знак		91	117

Основные средства

Показатель		Наличие на начало отчетного года	Поступило	Выбыло	Наличие на конец отчетного периода
наименование	код				
1	2	3	4	5	6
Здания		153359	100675	(719)	253315
Сооружения и передаточные устройства		36795	12634	(173)	49256
Машины и оборудование		239365	72873	(3919)	308319
Транспортные средства		4121	1517	(161)	5477
Производственный и хозяйственный инвентарь		5244	203	(30)	5417
Рабочий скот		-	-	(-)	-
Продуктивный скот		-	-	(-)	-
Многолетние насаждения		-	-	(-)	-
Другие виды основных средств		633	72	(182)	523
Земельные участки и объекты природопользования		12734	-	(40)	12694
Капитальные вложения на коренное улучшение земель		-	-	(-)	-
Итого		452251	187974	(5224)	635001

Показатель		На начало отчетного года	На конец отчетного периода
наименование	код		
1	2	3	4
Амортизация основных средств - всего	140	156023	195275
в том числе:			
зданий и сооружений		37722	47418
машин, оборудования, транспортных средств		113031	142466
других		5270	5391
Передано в аренду объектов основных средств - всего		7319	4449
в том числе:			
здания		4527	1676
сооружения		2517	2344
Другие		0	0
в том числе:			
транспорт		0	163
прочие		275	266
Переведено объектов основных средств на консервацию		66227	62718
Получено объектов основных средств в аренду - всего		317879	353800
в том числе:			
оборудование		285785	317086
здания		3696	3516
транспорт		22786	20786
сооружения		5343	12143
прочие		269	269
Объекты недвижимости, принятые в эксплуатацию и находящиеся в процессе государственной регистрации		-	-
Справочно.	код	На начало отчетного года	На начало предыдущего года
	2	3	4
Результат от переоценки объектов основных средств:			
первоначальной (восстановительной) стоимости	171	-	-
амортизации	172	-	-
Изменение стоимости объектов основных средств в результате достройки, дооборудования, реконструкции, частичной ликвидации	код	На начало отчетного года	На конец отчетного периода
	2	3	4
		91784	206847

Финансовые вложения

Показатель		Долгосрочные		Краткосрочные	
наименование	код	на начало отчетного года	на конец отчетного периода	на начало отчетного года	на конец отчетного периода
1	2	3	4	5	6
Вклады в уставные (складочные) капиталы других организаций - всего	510	120001	120004	-	-
в том числе дочерних и зависимых хозяйственных обществ	511	-	-	-	-
Государственные и муниципальные ценные бумаги	515	-	-	-	-
Ценные бумаги других организаций - всего	520	-	-	-	-
в том числе долговые ценные бумаги (облигации, векселя)	521	-	-	-	-
Предоставленные займы	525	-	-	-	-
Депозитные вклады	530	-	-	-	-
Прочие	535	-	-	14483	4338
Итого	540	120001	120004	14483	4338
Из общей суммы финансовые вложения, имеющие текущую рыночную стоимость:					
Вклады в уставные (складочные) капиталы других организаций - всего	550	-	-	-	-
в том числе дочерних и зависимых хозяйственных обществ	551	-	-	-	-
Государственные и муниципальные ценные бумаги	555	-	-	-	-
Ценные бумаги других организаций - всего	560	-	-	-	-
в том числе долговые ценные бумаги (облигации, векселя)	561	-	-	-	-
Прочие	565	-	-	-	-
Итого	570	-	-	-	-
Справочно.					
По финансовым вложениям, имеющим текущую рыночную стоимость, изменение стоимости в результате корректировки оценки	580	-	-	-	-
По долговым ценным бумагам разница между первоначальной стоимостью и номинальной стоимостью отнесена на финансовый результат отчетного периода	590	-	-	-	-

Доходные вложения в материальные ценности

Показатель		Наличие на начало отчетного года	Поступило	Выбыло	Наличие на конец отчетного периода
наименование	код				
1	2	3	4	5	6
Имущество для передачи в лизинг		-	-	(-)	-
Имущество, предоставляемое по договору проката		-	-	(-)	-
Прочие		43	-	(-)	43
Итого		43	-	(-)	43
	код	На начало отчетного года	На конец отчетного периода		
1	2	3	4		
Амортизация доходных вложений в материальные ценности		9	9		

Расходы на научно-исследовательские, опытно-конструкторские и технологические работы

Виды работ		Наличие на начало отчетного года	Поступило	Списано	Наличие на конец отчетного периода
наименование	код				
1	2	3	4	5	6
Всего	310	0	-	(-)	0
			код	На начало отчетного года	На конец отчетного года
			2	3	4
Справочно. Сумма расходов по незаконченным научно-исследовательским, опытно-конструкторским и технологическим работам			320	3968	3968
			код	За отчетный период	За аналогичный период предыдущего года
			2	3	4
Сумма не давших положительных результатов расходов по научно-исследовательским, опытно-конструкторским и технологическим работам, отнесенных на прочие расходы				-	-

Расходы на освоение природных ресурсов

Показатель		Остаток на начало отчетного периода	Поступило	Списано	Остаток на конец отчетного периода
наименование	код				
1	2	3	4	5	6
Расходы на освоение природных ресурсов - всего	410	-	-	(-)	-
			код	На начало отчетного года	На конец отчетного года
			2	3	4
Справочно. Сумма расходов по участкам недр, не законченным поиском и оценкой месторождений, разведкой и (или) гидрогеологическими изысканиями и прочими аналогичными работами				-	-
Сумма расходов на освоение природных ресурсов, отнесенных в отчетном периоде на прочие расходы как безрезультатные				-	-

Дебиторская и кредиторская задолженность

Показатель		На начало отчетного года	На конец отчетного года
наименование	код		
1	2	3	4
Дебиторская задолженность:			
краткосрочная - всего		81069	102055
в том числе:			
расчеты с покупателями и заказчиками		24225	10439
авансы выданные		28075	50006
прочая		28769	41610
долгосрочная - всего		-	-
в том числе:			
расчеты с покупателями и заказчиками		-	-
авансы выданные		-	-
прочая		-	-
Итого		81069	102055
Кредиторская задолженность:			
краткосрочная - всего		753398	1055432
в том числе:			
расчеты с поставщиками и подрядчиками		281634	170079
авансы полученные		7414	40744
расчеты по налогам и сборам		30862	26514
кредиты		308602	681866
займы		111850	123179
прочая		13036	13050
долгосрочная - всего		262122	97111
в том числе:			
кредиты		63800	0
займы		176496	68134
Прочие		21826	28977
Итого		1015520	1152543

Расходы по обычным видам деятельности (по элементам затрат)

Показатель		За отчетный год	За предыдущий год
наименование	код		
1	2	3	4
Материальные затраты	710	1496750	574033
Затраты на оплату труда	720	260420	194797
Отчисления на социальные нужды	730	67079	49558
Амортизация	740	42148	23746
Прочие затраты	750	231356	176646
Итого по элементам затрат	760	2097753	1018780
Изменение остатков (прирост [+], уменьшение [-]):			
незавершенного производства	765	8315	37673
расходов будущих периодов	766	(189)	(1383)
резервов предстоящих расходов	767	-	-

Обеспечения

Показатель		На начало отчетного года	Остаток на конец отчетного периода
наименование	код		
1	2	3	4
Полученные - всего		-	-
в том числе:			
векселя		-	-
Имущество, находящееся в залоге		-	-
из него:			
объекты основных средств		-	-
ценные бумаги и иные финансовые вложения		-	-
прочее		-	-
Выданные - всего		-	-
в том числе:			
векселя		-	-
Имущество, переданное в залог		529657	658095
из него:			
объекты основных средств		529657	507894
ценные бумаги и иные финансовые вложения		-	-
прочее		0	150201

Государственная помощь

Показатель		Отчетный период		За аналогичный период предыдущего года	
наименование	код				
1	2	3	4	5	6
Получено в отчетном году бюджетных средств - всего	910	0		2410	
в том числе:					
на мероприятия по мобилизац.подготовки		0		410	
создание времен.рабочих мест		0		1730	
		на начало отчетного года	получено за отчет- ный период	возвращено за отчетный период	на конец отчетного периода
Бюджетные кредиты - всего	920	-	-	-	-

Руководитель

(подпись)

ХАЙЦИН И. Я.


(расшифровка подписи)

Главный бухгалтер

(подпись)

(расшифровка подписи)

" 29 " марта 2011 г.



**Пояснительная записка
к отчету ОАО «Дзержинское Оргстекло»
за 2010г.**

1. Общие сведения об организации

1.1. Полное фирменное и сокращенное наименования

*Открытое акционерное общество «Дзержинское Оргстекло».
ОАО «ДОС»*

1.2. Место нахождения и почтовый адрес в соответствии с учредительными документами

606000, Нижегородская область, город Дзержинск, Восточный промрайон

1.3. Дата государственной регистрации общества и регистрационный номер

5 марта 2001 года, номер свидетельства о государственной регистрации - 4586.

1.4. Идентификационный номер налогоплательщика

5249058752. Свидетельство о постановке на учет в налоговом органе серии 52 № 0183500 от 23.03.2001г.

1.5. Основной государственный номер в Едином государственном реестре юридических лиц

1025201740684. Свидетельство о внесении записи серии 52 № 000966870 от 27.08.2002г.

1.6. Сведения о филиалах и представительствах

15.12.2005г. создано обособленное подразделение ОАО «Дзержинское Оргстекло» в форме стационарного рабочего места по адресу: 192029, г. Санкт - Петербург, ул. Ткачей, д. 60, кв.6 и поставлено на учет в ИФНС России по Невскому району г. Санкт - Петербурга (уведомление от 10.01.2006г.). 19.10.10г обособленное подразделение закрыто (сообщение об обособленном подразделении РФ на территории РФ, через которое прекращается деятельность организации).
09.04.2008 года создано обособленное подразделение ОАО «Дзержинское Оргстекло» в форме стационарного рабочего места по адресу: 630124, Новосибирская обл., г. Новосибирск, Гусинобродское ш. 23,30 и поставлено на учет в ИФНС России по Дзержинскому району г. Новосибирска (уведомление от 09.04.2008г.) 19.10.10г обособленное подразделение закрыто (сообщение об обособленном подразделении РФ на территории РФ, через которое прекращается деятельность организации).

2. Финансово-хозяйственная деятельность общества

2.1 Элементы учетной политики акционерного общества

Учетной политикой на 2010 год предусмотрены следующие отдельные моменты:

- Срок полезного использования основных средств в целях бухгалтерского учета определяется обществом самостоятельно, амортизация начисляется линейным способом. В целях исчисления налога на прибыль срок использования определяется в пределах, установленных Постановлением Правительства № 1 от 01.01.2002г.
- Общехозяйственные и расходы на продажу относятся по неполной фактической производственной себестоимости непосредственно на счет 90 «Продажи».
- Выручка от продажи продукции, работ, услуг признается по мере «отгрузки» и реализации в соответствии с понятием согласно ст. 39 НК РФ.
- НДС по авансам полученным отражается отдельно на счете 76.
- Незавершенное производство отражается в балансе по фактически произведенным затратам, включающим стоимость отпущенных в производство сырья, материалов и полуфабрикатов (в т.ч. собственного изготовления).
- Для определения фактической себестоимости материальных ресурсов, отпускаемых со складов предприятия, в ОАО используется метод ФИФО - в соответствии с п. 16 ПБУ 5/01
- Готовая продукция акционерного общества оценивается по фактической производственной себестоимости.

Существенных изменений в учетную политику 2010 года по сравнению с политиками прошлых лет не вносилось.

2.2 Краткая характеристика деятельности ОАО «Дзержинское Оргстекло»

Из-за кризисной ситуации вызванной макроэкономическими факторами, а также взрывом в хранилище синильной кислоты администрацией ОАО «Дзержинское Оргстекло» было принято решение об остановке производства.

21 мая 2009г. между правительством Нижегородской области, Волго-Вятским банком Сбербанка России, ОАО «Научно-производственная корпорация «Иркут», ООО «Корунд» и ОАО «Дзержинское Оргстекло» было подписано соглашение о совместном финансировании возобновления производства на ОАО «ДОС». С июня 2009г. по март 2010г. выполнялись работы по восстановлению, ремонту строительных конструкций цеха ММА, технологических и энергетических установок, водооборотной системы и промышленной канализации. С июня 2009г. по апрель 2010г. выполнялись работы по восстановлению, ремонту строительных конструкций цеха СК, технологических и энергетических установок, водооборотной системы и промышленной канализации.

Кроме того, проводились работы по пуску собственной котельной.

В ОАО «Дзержинское Оргстекло» в 2010 г. основными видами деятельности являлись:

- производство цветного, сантехнического, органического стекла, изготовленного из собственного ММА, азотных удобрений.
- услуги автотранспорта

Ниже приводится объем реализации по видам деятельности:

Обобщенные виды деятельности	Объем вырученных средств (тыс. руб., без НДС)		
	2010г	2009г	2008г
Производство готовой продукции	1 925 657	626 553	1 843 820
в том числе экспорт	616 992	33 959	377 820
Оказание услуг	30 567	58 689	65 550
Реализация товаров		336	24 379
Оказание медицинских услуг	3 270	3 683	2 124
Услуги детского оздоровительного лагеря и отдыха	-	-	223
Общепит	3 490	3 242	1 199
ВСЕГО	1 962 984	692 503	1 937 295

Увеличение объема вырученных средств по готовой продукции по сравнению с 2009 годом составило 207 %, а по сравнению с 2008 годом 4 %. Отгрузки на экспорт возросла на 63 %, по сравнению с 2008г.

Договоров, предусматривающих исполнение обязательств посредством мены, ОАО «Дзержинское Оргстекло» не заключало.

Обязательные платежи ОАО «Дзержинское Оргстекло» в бюджет и внебюджетные фонды представлены в таблице:

Показатель	Начислено за 2010г (тыс. руб.)	Уплачено (зачтено) за 2010г. (тыс. руб.)	Задолженность (тыс. руб.)	
			бюджета по балансу	перед бюджетом по балансу
Налог на имущество	8 463	7 971	-	2 904
НДС	-42 895	-31 516	31 752	-
Налог на прибыль (ставка 20%)			6	-
Налог на землю	14 327	17 833	-	3 519
Налог на доходы физических лиц	34 051	38 060	-	3 878
Транспортный налог	464	474	-	114
Единый социальный налог	-	13 311	-	-
Страховые взносы	60 611	45 111	-	15 500
Плата за загрязнение окружающей среды	1 638	1 142	-	594
Плата в резерв обязательных отчислений по связи	3	-	-	5
ВСЕГО	76 662	92 386	31 758	26 514

ОАО «Дзержинское Оргстекло» по состоянию на 01.01.11г. имеет просроченную задолженность по НДФЛ, страховым взносам.

Среднемесячная заработная плата по организации в целом за 2010г. составила 12 661 рублей, среднесписочная численность работников 1636 человек при 1549 человека в 2009г. Фактическая численность на 31.12.10г. составила 1682 человека, при 1873 человек на 31.12.09г.

2.3 Анализ баланса

По строке 140 баланса «Долгосрочные финансовые вложения» на начало года отражена часть доли во вклад в уставный капитал дочернего общества ООО «ДОС-Энерго» в сумме 1,5 тыс. и ООО «ММА» в сумме 120 млн. рублей- 60% доли. По договору об учреждении ООО «ДОС-Нева» регистрационный № 0042379 от 25.10.10г. внесена часть доли 20% во вклад в уставный капитал в сумме 2,2 тыс. рублей.

Показатель	На начало года (млн. руб.)	На конец года (млн. руб.)
Строка 625	8,6	41,1
Авансы полученные	7,4	40,7
Расчеты с персоналом	1,2	0,4
Строка 240	56,9	91,6
Авансы выданные	28,1	50,0
Прочие дебиторы	28,8	41,6

В соответствии с Положением по бухгалтерскому учету «Учет займов и кредитов и затрат по их обслуживанию» ПБУ 15/2008, утв. приказом Минфина РФ от 6 октября 2008г. № 107н начисление процентов по полученным займам и кредитам организация производит в соответствии с порядком, установленным в договоре займа и (или) кредитном договоре.

Задолженность по полученным займам и кредитам показывается с учетом причитающихся на конец отчетного периода к уплате процентов согласно условиям договоров.

Перевод долгосрочной задолженности по кредитам и займам в состав краткосрочной задолженности по кредитам и займам не производится.

Показатель	На начало года (млн. руб.)	На конец года (млн. руб.)
Строка 510	240,3	68,1
Долгосрочные займы	176,5	68,0
Проценты по долгосрочным займам	-	0,1
Долгосрочные кредиты	63,8	-
Проценты по долгосрочным кредитам	-	-
Строка 610	420,5	805,0
Краткосрочные займы	105,3	123,2
Проценты по краткосрочным займам	6,2	-
Краткосрочные кредиты	299,3	672,9
Проценты по краткосрочным кредитам	8,1	8,9
Проценты по долгосрочным займам, кредитам	1,6	-

Структура баланса представлена в таблице:

Наименование разделов	Актив		Пассив		
	Сумма (млн. руб.) на начало года	Сумма (млн. руб.) на конец года	Наименование разделов	Сумма (млн. руб.) на начало года	Сумма (млн. руб.) на конец года
Внеоборотные активы	693,1	809,2	Уставный капитал	200,0	200,0
Запасы	270,6	307,2	Нераспределенная прибыль	54,3	54,3
НДС	2,8	20,1	Непокрытый убыток	(201,9)	(286,6)
Дебиторская задолженность	81,1	102,1	Резервный капитал	6,9	6,9
Денежные средства и	12,7	4,3	Добавочный капитал	-	120,0
Краткосрочные вложения	14,5	4,3	Кредиты и займы	660,8	873,1
Прочие оборотные активы	-	-	Кредиторская задолженность	332,9	250,4
			Долгосрочные обязательства	21,8	29,1
ИТОГО	1 074,8	1 247,2		1 074,8	1 247,2

В течение 2010 года произошел рост внеоборотных и оборотных активов. Внеоборотные активы возросли на 116,1 млн. руб., что говорит об инвестировании ОАО «Дзержинское Оргстекло» в основной капитал

Увеличение запасов связано с запуском производства синильной кислоты (с января по апрель) и проведением с января по декабрь 2010 года планово-предупредительных ремонтных работ производства.

По итогам 2010г. получен убыток 84,7 млн. руб., что отрицательно повлияло на структуру баланса. Возросли заемные средства, без которых невозможно воспроизводство основных фондов.

Анализ ликвидности баланса на 01.01.11г:

Актив		Пассив		Платежный излишек (+) Недостаток (-)
Быстрореализуемые активы	4,3	Наиболее срочные пассивы	250,4	-246,1
Активы средней реализуемости	126,5	Краткосрочные пассивы	805,1	-678,6
Медленно реализуемые активы	307,2	Долгосрочные обязательства	97,1	+210,1
Трудно реализуемые активы	809,2	Собственный капитал и резервы	94,6	+714,6

Из представленных данных видно, что быстрореализуемых активов и активов средней реализуемости не хватает для оплаты срочных обязательств и прочей кредиторской задолженности.

Система критериев оценки удовлетворительности структуры баланса базируется на следующих показателях:

	На 01.01.10г	На 01.01.11г	Рекомендуемые значения
Коэффициент абсолютной ликвидности	0,04	0,01	0,2-0,5
Коэффициент текущей ликвидности	0,51	0,40	2
Коэффициент обеспеченности собственными оборотными средствами	-1,7	-1,6	>0,1

Все коэффициенты говорят о необеспеченности ОАО «Дзержинское Оргстекло» собственными оборотными средствами и неспособности расплачиваться по обязательствам.

Показатели деловой активности:

Показатель	2010г	2009г	2008г
Общий показатель оборачиваемости активов (дн.)	231,9	566,5	189,5
Оборачиваемость запасов (дн.)	57,1	142,6	38,8
Оборачиваемость дебиторской задолженности (дн.)	19,0	42,7	40,3
Оборачиваемость кредиторской задолженности (дн.)	46,6	175,5	34,8

Все показатели деловой активности ОАО «Дзержинское Оргстекло» в 2010 году говорят об ускорении оборачиваемости.

2.4 Анализ отчета о прибылях и убытках

Показатель	2010г	2009г
Выручка (нетто) от продажи товаров, продукции, работ, услуг (за минусом налога на добавленную стоимость, акцизов и аналогичных обязательных платежей)	1 962 984	692 503
Себестоимость проданных товаров, продукции, работ, услуг	1 779 034	799 324
Коммерческие расходы	34 135	7 072
Управленческие расходы	143 524	144 057
Прибыль (убыток) от продаж	6 291	(257 950)
Результат прочих расходов	(108 026)	(12 995)
Прибыль (убыток) до налогообложения	(101 735)	(270 945)
Отложенные налоговые активы	24 459	72 899
Отложенные налоговые обязательства	7 151	3 658
Налог на прибыль и другие обязательные платежи	223	240
Чистая прибыль (убыток) отчетного периода	(84 650)	(201 944)
Постоянные налоговые обязательства (активы)	1 413	15 004
Базовая прибыль (убыток) на акцию	(0,339)	(0,808)

Увеличение выручки по всем видам деятельности в 2010 году по сравнению с 2009 годом составило 183,5 % при увеличении себестоимости на 122,6 %.

Доля доходов по обычным видам деятельности в общей сумме доходов увеличилась на 0,03% и составила в 2010 году 0,77 % против 0,74 % в 2009 году.

Показатель чистой прибыли имеет тенденцию значительного увеличения против 2009 года, затраты на рубль товарной продукции уменьшились и составили 0,99 руб. против 1,37 руб. в 2009 году.

Показатель	2010г. (%)	2009г. (%)
Рентабельность активов по прибыли до налогообложения	-	-
Рентабельность активов по чистой прибыли	-	-
Рентабельность оборотных активов по прибыли до налогообложения	-	-
Рентабельность оборотных активов по чистой прибыли	-	-
Рентабельность собственного капитала по прибыли до налогообложения	-	-
Рентабельность собственного капитала по чистой прибыли	-	-
Рентабельность продаж по прибыли от продаж	0,35	-
Рентабельность продаж по прибыли до налогообложения	-	-
Рентабельность продаж	0,32	-
Рентабельность расходов по чистой прибыли	-	-

За 2010 год свернутый результат по временным разницам между прибылью, исчисленной по стандартам бухгалтерского учета и налогооблагаемой прибылью (убытком), рассчитанном в порядке, установленном законодательством РФ о налогах и сборах, представляет собой налогооблагаемые временные разницы, которые приводят к образованию отложенных налоговых

обязательств. Постоянные налоговые обязательства рассчитаны из расходов, не подлежащих принятию для целей налогообложения прибыли.

При расчете налогооблагаемой базы по налогу на прибыль за 2010 год получен убыток в сумме 122,3 млн. руб. При этом не учитываемые расходы в целях налогообложения по налогу на прибыль составляют 15,9 млн. руб.:

Вид расходов	Сумма (млн. руб.)
Штраф, пени, санкции (91)	1,6
Средства, перечисляемые профсоюзам	0,8
Любые виды вознаграждений, выплачиваемые за счет работодателя	0,6
Оплата дополнительных отпусков	0,2
Оплата расходов в пользу работников	0,4
Услуги по посредническим договорам	0,5
ТМЦ, списанные по актам, НДС	4,4
Ненормируемые затраты МСЧ, НДС	1,7
Материальная помощь	2,3
Расходы на организацию праздников, корпоративов, подарки	1,5
Проценты по ставке рефинансирования	1,3
Безвозмездная передача имущества	0,6

Расчет разводненной прибыли на одну акцию не производился, так как ОАО «Дзержинское Оргстекло» не имеет конвертируемых акций и не заключало договоров на куплю-продажу конвертируемых акций.

2.5 Пояснения к формам бухгалтерской отчетности № 3, 4, 5.

2.5.1 Форма № 3 «Отчет об изменениях капитала»

Уставный капитал состоит из 250 000 000 шт. бездокументарных обыкновенных именных акций номинальной стоимостью 0,8 рубля каждая. По состоянию на 31 декабря 2010г. уставный капитал общества оплачен полностью.

Чистые активы ОАО «ДОС» на 01.01.2011 года составляют 94,6 млн. руб., что больше их размера по состоянию на 01.01.10 года, но меньше размера уставного капитала.

Исходя из требований действующего законодательства, увеличение чистых активов произошло за счет принятия решения об увеличении уставного капитала путем размещения дополнительных акций. Номинальная стоимость объявленных дополнительных бездокументарных обыкновенных именных акций в количестве 150 000 000 шт. равна 120 млн. рублей. В результате открытой подписки дополнительные акции были размещены и оплачены полностью путем зачета встречных требований ООО «ММА».

2.5.2 Форма № 4 «Отчет о движении денежных средств».

Доля поступлений по текущей деятельности в общей сумме поступлений денежных средств за 2010 год увеличилась по сравнению с 2009 годом на 9,2 %. Дефицит поступлений по текущей деятельности составил 213,5 млн. руб.

Доля заемных средств в общей сумме поступлений денежных средств за 2010 год составляет 27 %.

Чистое уменьшение притока денежных средств по результатам 2010 года составило 8,5 млн. руб.

По данным аналитического учета доля денежной составляющей в общей сумме оплаты за 2010 год составила 98 %.

2.5.3 Форма № 5 «Приложение к бухгалтерскому балансу»

Ввод в эксплуатацию основных средств за 2010 год составил - 188 млн. руб., т. е. обновление основных средств составило 29,6 % против 83,1 млн. руб. за 2009г. Увеличение основных фондов связано с техническим перевооружением цеха ММА и СК. За период с июня 2009 года по 2010год включительно при проведении ремонтно-восстановительных работ производства крупнотоннажной химии обновление основных средств составило 42,7 %

Период	Коэффициент		
	Обновления	Выбытия	Прирост
2009г.	0,18	0,19	-0,01
2010г.	0,30	0,01	0,29

Изменение коэффициента изношенности незначительно: по состоянию на 01.01.2010 года по данным бухгалтерского учета – 0,34 против 0,31 за 2010г.

Машины и оборудование занимают в общей структуре основных средств 48,6 %.

В разделе «Обеспечения» отражено имущество, переданное в залог под полученные кредиты.

Залоговая стоимость имущества, находящегося на балансе ОАО «ДОС» по состоянию на 01.01.11 года составила 658,1 млн. руб. из них 507,9 млн. руб., - основные средства ОАО «Дзержинское Оргстекло».

Анализ дебиторской и кредиторской задолженности за 2010 год показал, что дебиторская задолженность увеличилась на 25,9%, а кредиторская задолженность только на 13,6%. Увеличилась доля кредитных ресурсов до 75,8% при 65,1% на начало 2010 года.

По строке 643 на начало и конец года показаны отложенные налоговые обязательства в суммах, соответствующих строке 515 баланса.

Структура затрат на производство продукции представлена в нижеприведенной таблице.

Показатели	2010г %	2009 %	2008 %
Материальные затраты	71,4	56,3	71,3
Затраты на оплату труда	12,4	19,2	13,7
Отчисления на социальные нужды	3,2	4,9	3,3

Амортизация основных средств	2,0	2,3	1,7
Прочие затраты	11,0	17,3	10,0
ИТОГО	100	100	100

Из таблицы видно, сумма показателей затрат остались на уровне 2008 года до остановки производства.

3 Аффилированные лица

Перечень аффилированных лиц по состоянию на 31.12.10года представлен в таблице.

Полное фирменное наименование (наименование для некоммерческой организации) или фамилия, имя, отчество аффилированного лица	Место нахождения юридического лица или место жительства физического лица (указывается только с согласия физического лица)	Основание (основания) в силу которого лицо признается аффилированным	Дата наступления основания (оснований)	Доля участия аффилированного лица в уставном капитале акционерного общества %	Доля принадлежащих аффилированному лицу обыкновенных акций акционерного общества %
ООО «УК «Корунд Плюс»	606000, г. Дзержинск Нижегородской области, ул. 1 Мая, 1	Лицо принадлежит к той же группе лиц, к которой принадлежит юридическое лицо	19.05.2010	-	-
		Лицо осуществляет полномочия Единоличного исполнительного органа акционерного общества			
ООО «Корунд»	606000, г. Дзержинск Нижегородской области, ул. 1 Мая, 1	Лицо принадлежит к той же группе лиц, к которой принадлежит юридическое лицо	24.02.2010	-	-
ЗАО «Корунд - Циан»	606000, г. Дзержинск Нижегородской области, ул. 1 Мая, 1	Лицо принадлежит к той же группе лиц, к которой принадлежит юридическое лицо	24.02.2010	-	-
ЗАО «Корунд - Системы»	606000, г. Дзержинск Нижегородской области, ул. 1 Мая, 1	Лицо принадлежит к той же группе лиц, к которой принадлежит юридическое лицо	24.02.2010	-	-
ЗАО «ХЕМКОР»	606000, г. Дзержинск Нижегородской области, ул. 1 Мая, 1	Лицо принадлежит к той же группе лиц, к которой принадлежит юридическое лицо	24.02.2010	-	-

Полное фирменное наименование (наименование для некоммерческой организации) или фамилия, имя, отчество аффилированного лица	Место нахождения юридического лица или место жительства физического лица (указывается только с согласия физического лица)	Основание (основания) в силу которого лицо признается аффилированным	Дата наступления основания (оснований)	Доля участия аффилированного лица в уставном капитале акционерного общества %	Доля принадлежащих аффилированному лицу обыкновенных акций акционерного общества %
Petrochemical Holding GmbH	Политическая Община Вена, Йоханнесгазе, 22,1010,Вена, Австрия	Лицо принадлежит к той же группе лиц, к которой принадлежит юридическое лицо	24.02.2010	-	-
ООО «Оргсин- Инвест»	117342, г. Москва, ул. Введенского, 136	Лицо принадлежит к той же группе лиц, к которой принадлежит юридическое лицо	24.02.2010	-	-
ЗАО «ТД КОРУНД»	117342, г. Москва, ул. Введенского, 136	Лицо принадлежит к той же группе лиц, к которой принадлежит юридическое лицо	24.02.2010	-	-
ООО «Уриэле Групп»	117342, г. Москва, ул. Введенского, 136	Лицо принадлежит к той же группе лиц, к которой принадлежит юридическое лицо	24.02.2010	-	-
ООО «Корунд Колор»	606000, г. Дзержинск Нижегородской области, ул. 1 Мая, 1	Лицо принадлежит к той же группе лиц, к которой принадлежит юридическое лицо	24.02.2010	-	-
ЗАО «Экструдер»	606000, г. Дзержинск Нижегородской области, ОАО «Дзержинское Оргстекло»	Лицо принадлежит к той же группе лиц, к которой принадлежит юридическое лицо	09.06.2007	-	-

Полное фирменное наименование (наименование для некоммерческой организации) или фамилия, имя, отчество аффилированного лица	Место нахождения юридического лица или место жительства физического лица (указывается только с согласия физического лица)	Основание (основания) в силу которого лицо признается аффилированным	Дата наступления основания (оснований)	Доля участия аффилированного лица в уставном капитале акционерного общества %	Доля принадлежащих аффилированному лицу обыкновенных акций акционерного общества %
ООО «ММА»	606000, г.Дзержинск Нижегородской области, Восточный промрайон, ОАО «Оргстекло», корпус № 76	Лицо принадлежит к той же группе лиц, к которой принадлежит юридическое лицо	27.05.2009	-	-
ООО «Корунд Актив»	606000, г. Дзержинск Нижегородской области, ул. 1 Мая, 1	Лицо принадлежит к той же группе лиц, к которой принадлежит юридическое лицо	25.05.2010	-	-
		Лицо, которое имеет право распоряжаться более чем 20% общего количества голосов Общества	26.11.2010		
ООО «ДОС-Нева»	164358, г.Санкт-Петербург, ул.Композиторов, д.29, лит.А, пом. 8Н.	Лицо принадлежит к той же группе лиц, к которой принадлежит юридическое лицо	11.10.2010	-	-
ЗАО «Технопарк»	606000, Нижегородской обл., г.Дзержинск ОАО «Дзержинское Оргстекло»	Лицо принадлежит к той же группе лиц, к которой принадлежит юридическое лицо	01.07.2010	-	-
ЗАО «Симазин»	606000, Нижегородской обл., г.Дзержинск ОАО «Дзержинское Оргстекло»	Лицо принадлежит к той же группе лиц, к которой принадлежит юридическое лицо	26.11.2010	20%	20%


Полное фирменное наименование (наименование для некоммерческой организации) или фамилия, имя, отчество аффилированного лица	Место нахождения юридического лица или место жительства физического лица (указывается только с согласия физического лица)	Основание (основания) в силу которого лицо признается аффилированным	Дата наступления основания (оснований)	Доля участия аффилированного лица в уставном капитале акционерного общества %	Доля принадлежащих аффилированному лицу обыкновенных акций акционерного общества %
Голдовский Яков Игоревич	Информация не представляется в связи с отсутствием согласия лица на ее представление	Лицо принадлежит к той же группе лиц, к которой принадлежит юридическое лицо	24.02.2010	-	-
Хайцин Иосиф Яковлевич	Информация не представляется в связи с отсутствием согласия лица на ее представление	Лицо принадлежит к той же группе лиц, к которой принадлежит юридическое лицо	24.02.2010	-	-
		Лицо является членом Совета директоров	01.07.2010		
Букаткина Татьяна Ивановна	Информация не представляется в связи с отсутствием согласия лица на ее представление	Лицо является членом Совета директоров	01.07.2010	-	-
Чижик Алексей Альбертович	Информация не представляется в связи с отсутствием согласия лица на ее представление	Лицо принадлежит к той же группе лиц, к которой принадлежит юридическое лицо	03.03.2010	-	-
		Лицо является членом Совета директоров	01.07.2010		
Саркисов Евгений Ильич	Информация не представляется в связи с отсутствием согласия лица на ее представление	Лицо принадлежит к той же группе лиц, к которой принадлежит юридическое лицо	03.03.2010	-	-
Сальников Владимир Васильевич	Информация не представляется в связи с отсутствием согласия лица на ее представление	Лицо принадлежит к той же группе лиц, к которой принадлежит юридическое лицо	24.02.2010	-	-

Полное фирменное наименование (наименование для некоммерческой организации) или фамилия, имя, отчество аффилированного лица	Место нахождения юридического лица или место жительства физического лица (указывается только с согласия физического лица)	Основание (основания) в силу которого лицо признается аффилированным	Дата наступления основания (оснований)	Доля участия аффилированного лица в уставном капитале акционерного общества %	Доля принадлежащих аффилированному лицу обыкновенных акций акционерного общества %
Толмачев Андрей Геннадьевич	Информация не представляется в связи с отсутствием согласия лица на ее представление	Лицо принадлежит к той же группе лиц, к которой принадлежит юридическое лицо	24.02.2010	-	-
Евсейчева Татьяна Андреевна	Информация не представляется в связи с отсутствием согласия лица на ее представление	Лицо принадлежит к той же группе лиц, к которой принадлежит юридическое лицо	24.02.2010	-	-
Романенко Руслан Николаевич	Информация не представляется в связи с отсутствием согласия лица на ее представление	Лицо принадлежит к той же группе лиц, к которой принадлежит юридическое лицо	01.07.2010	-	-
Куземко Владимир Павлович	Информация не представляется в связи с отсутствием согласия лица на ее представление	Лицо принадлежит к той же группе лиц, к которой принадлежит юридическое лицо	26.11.2010	-	-
Сатаев Николай Петрович	Информация не представляется в связи с отсутствием согласия лица на ее представление	Лицо принадлежит к той же группе лиц, к которой принадлежит юридическое лицо	01.07.2010	-	-
Скоропостижный Алексей Юрьевич	Информация не представляется в связи с отсутствием согласия лица на ее представление	Лицо принадлежит к той же группе лиц, к которой принадлежит юридическое лицо	01.07.2010	-	-
Мельников Александр Евгеньевич	Информация не представляется в связи с отсутствием согласия лица на ее представление	Лицо принадлежит к той же группе лиц, к которой принадлежит юридическое лицо	01.07.2010	-	-

Полное фирменное наименование (наименование для некоммерческой организации) или фамилия, имя, отчество аффилированного лица	Место нахождения юридического лица или место жительства физического лица (указывается только с согласия физического лица)	Основание (основания) в силу которого лицо признается аффилированным	Дата наступления основания (оснований)	Доля участия аффилированного лица в уставном капитале акционерного общества %	Доля принадлежащих аффилированному лицу обыкновенных акций акционерного общества %
Зиновьев Андрей Александрович	Информация не представляется в связи с отсутствием согласия лица на ее представление	Лицо принадлежит к той же группе лиц, к которой принадлежит юридическое лицо	01.07.2010	-	-

Генеральный директор
УО ОАО «Дзержинское Оргстекло»

Главный бухгалтер



И.Я. Хайцин

Э.В.Гербовник